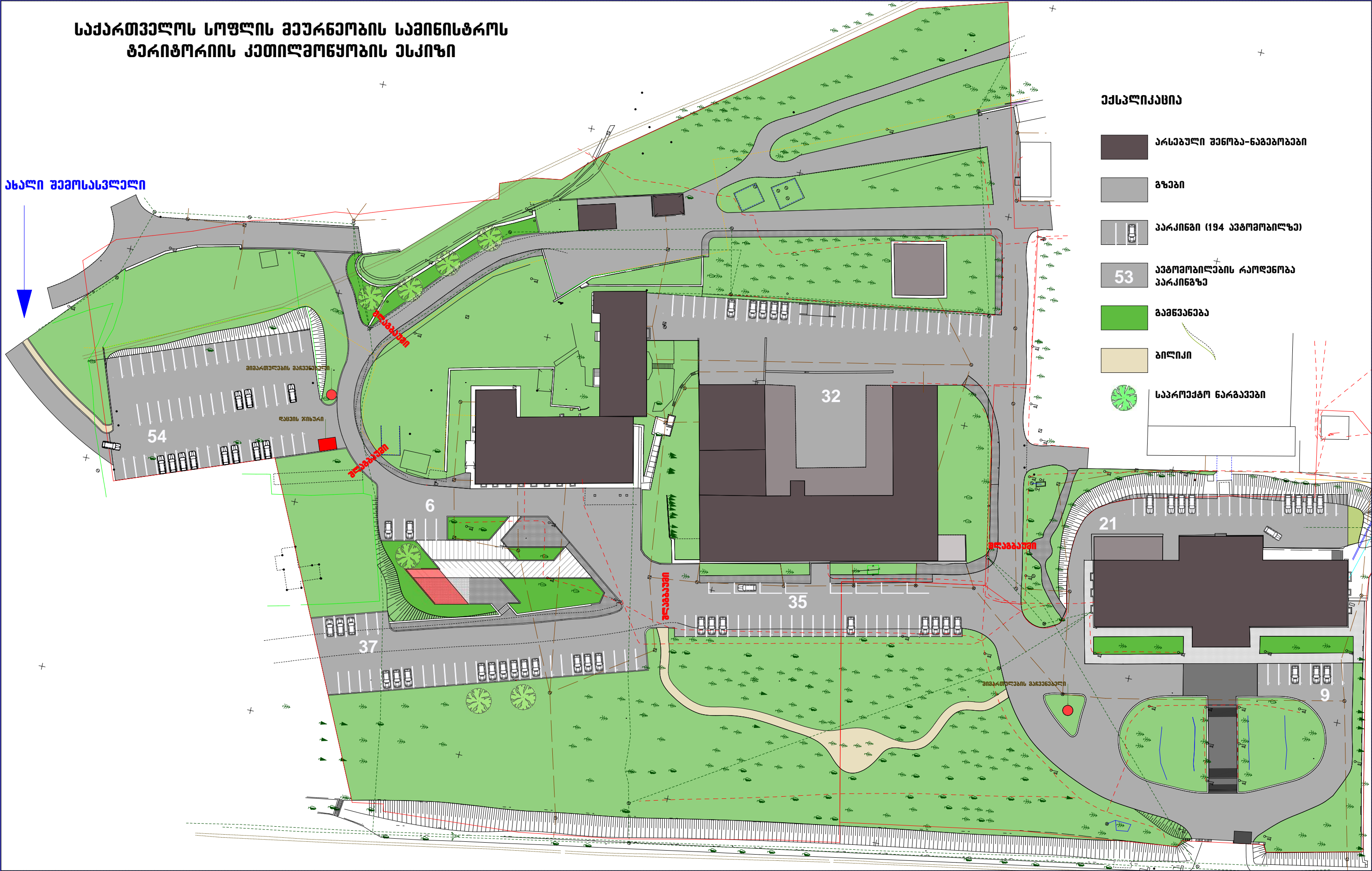








საქართველოს სოფლის მეურნეობის საინჟინერო
ტერიტორიის კეთილმოწყობის ესკიზი

ანალი შემოსასვლელი



ეხსვლიკასია

-  არსებული შენობა-ნაგებობები
-  გზები
-  პარკინგი (194 ავტომობილზე)
-  53 ავტომობილების რაოდენობა პარკინგზე
-  გამწვანება
-  ბილიჩი
-  საარქიტექტო ნარგავები